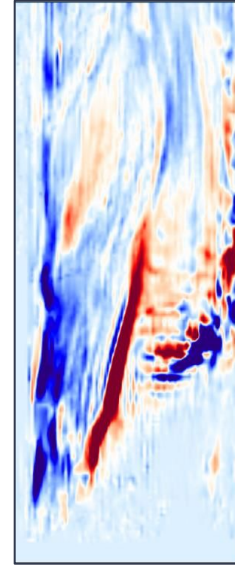
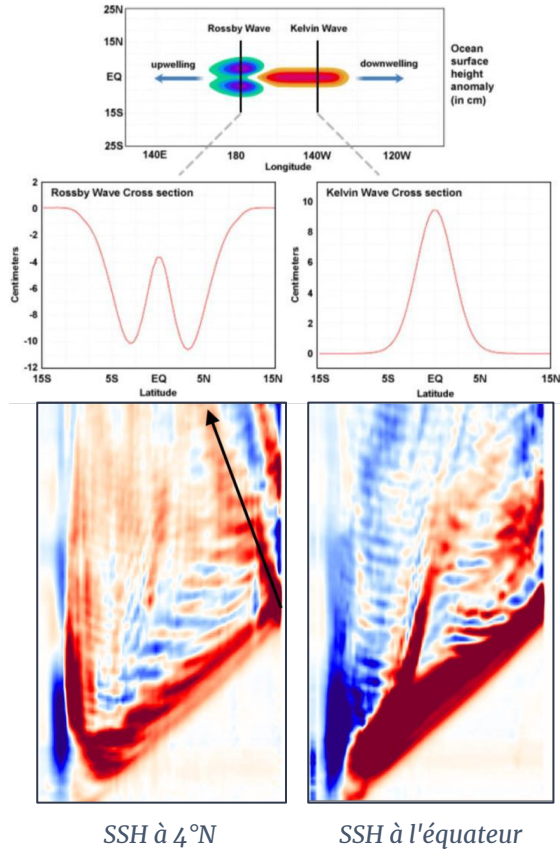
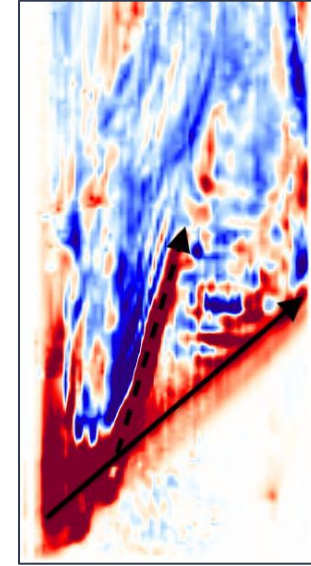


Impact du coup de vent d'ouest sur la phase initiale de l'ENSO



SST



SSU

Diagrammes de Hovmöller de la différence (avec vent - sans vent)

Un exemple emblématique

(un des) **Buts d'une simulation** :

*Acquérir la **compréhension** de certaines lois physiques dont on ne connaît pas l'existence a priori*

Monde des apparences (on observe le vent)



Simulations numériques (if $u > 0$ then $u = 0$)

Limites d'un modèle car cette perturbation reste limitée dans l'espace et dans le temps.